



# ENCUESTA EN LAS 31 CAPITALAS ESTATALES


## NOVIEMBRE

- Calificación de trabajo y Desempeño de Presidentes Municipales
- Calificación de los Servicios Públicos
- Calificación de Cercanía de Presidente Municipal con la población
- Percepción ciudadana de Seguridad

NOVIEMBRE 15, DE 2023

¿Qué calificación le pondría usted al desempeño de (nombre del presidente municipal)?, donde la calificación más alta es 10, y la más baja es 1.

## RANKING DE CAPITALES TRABAJO/DESEMPEÑO

	<b>1. CHIHUAHUA</b>	MARCO BONILLA	8.11
	<b>2. MÉRIDA</b>	RENÁN BARRERA	7.61
	<b>3. XALAPA</b>	RICARDO AHUED	7.24
	<b>4. AGUASCALIENTES</b>	LEONARDO MONTAÑEZ	6.90
	<b>5. PUEBLA</b>	EDUARDO RIVERA	6.85
	<b>6. SAN LUIS POTOSÍ</b>	ENRIQUE GALINDO	6.78
	<b>7. TUXTLA GUTIÉRREZ</b>	CARLOS MORALES	6.75
	<b>8. HERMOSILLO</b>	ANTONIO ASTIAZARÁN	6.46
	<b>9. DURANGO</b>	JOSÉ OCHOA	6.40
	<b>10. CAMPECHE</b>	BIBY RABELO	6.34
	<b>11. CULIACÁN</b>	JUAN DE DIOS GÁMEZ MENDÍVIL	6.32
	<b>12. QUERÉTARO</b>	LUIS NAVA	6.29
	<b>13. SALTILLO</b>	CHEMA FRAUSTRO	6.13
	<b>14. MORELIA</b>	ALFONSO MARTÍNEZ	6.00
	<b>15. MONTERREY</b>	LUIS DONALDO COLOSIO	5.92
	<b>16. GUADALAJARA</b>	PABLO LEMUS	5.88
	<b>17. LA PAZ</b>	MILENA QUIROGA	5.86
	<b>18. MEXICALI</b>	NORMA BUSTAMANTE	5.68
	<b>19. VILLAHERMOSA</b>	YOLANDA OSUNA	5.64
	<b>20. COLIMA</b>	ELIA MORENO	5.58
	<b>21. CHETUMAL</b>	YENSUNNI I. MARTÍNEZ	5.46
	<b>22. OAXACA</b>	FRANCISCO MARTÍNEZ NERI	5.45
	<b>23. ZACATECAS</b>	JORGE MIRANDA	4.86
	<b>24. VICTORIA</b>	EDUARDO GATTÁS	4.81
	<b>25. CUERNAVACA</b>	JOSÉ LUIS URIÓSTEGUI	4.62
	<b>26. TEPIC</b>	GERALDINE PONCE	4.38
	<b>27. GUANAJUATO</b>	4.24 ALEJANDRO NAVARRO	
	<b>28. TOLUCA</b>	RAYMUNDO MARTÍNEZ	4.05
	<b>29. PACHUCA</b>	SERGIO BAÑOS	3.97
	<b>30. TLAXCALA</b>	JORGE CORICHI	3.47

Debido al paso del huracán Otis no se pudo realizar el levantamiento en el estado de Guerrero

¿Qué calificación le pondría usted al desempeño de (nombre del presidente municipal)?, donde la calificación más alta es 10, y la más baja es 1.

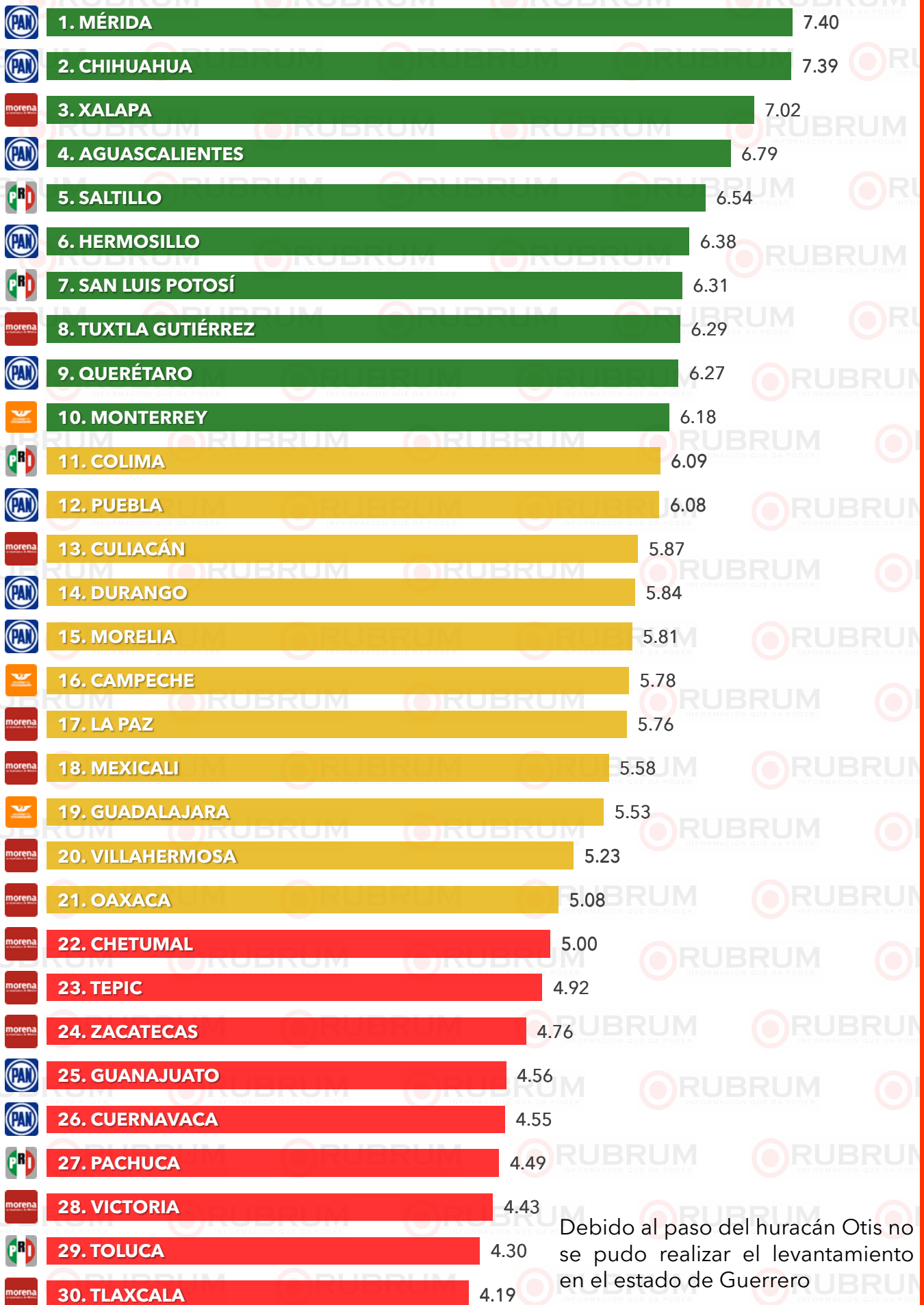
## RANKING DE CAPITALES TRABAJO/DESEMPEÑO

### TRACKING

	ENE2023	FEB2023	MAR 2023	ABR 2023	MAY 2023	JUN 2023	JUL 2023	AGO 2023	SEP 2023	OCT 2023	NOV 2023
LEONARDO MONTAÑEZ AGUASCALIENTES	7.05 3	7.36 3	7.01 5	7.45 2	6.92 3	6.51 5	7.19 5	6.60 4	6.81 5	7.44 4	6.90 4
BIBY RABELO CAMPECHE	5.89 15	5.86 13	5.58 20	5.81 16	5.74 14	5.73 16	5.27 20	5.58 17	5.37 18	6.10 16	6.34 10
YENSUNNI I. MARTÍNEZ CHETUMAL	5.20 23	5.07 23	5.69 16	5.77 18	5.56 17	5.67 19	4.08 27	5.10 20	4.55 24	5.33 20	5.46 21
MARCO BONILLA CHIHUAHUA	7.36 2	8.16 1	8.17 1	8.14 1	7.56 1	8.04 1	8.04 1	7.96 1	7.94 1	7.62 1	8.11 1
NORMA O. HERNÁNDEZ CHILPANCINGO	4.07 29	4.31 27	3.95 30	3.48 31	3.66 29	3.70 31	2.87 31	3.41 31	3.08 31	3.97 31	
ELIA MORENO COLIMA	5.34 21	5.63 17	5.52 21	6.40 8	6.03 12	5.98 12	5.83 16	5.95 14	5.88 14	6.00 17	5.58 20
JOSÉ LUIS URIÓSTEGUI CUERNAVACA	4.62 24	5.14 22	5.22 23	5.05 22	4.74 23	5.00 23	4.49 23	4.74 24	4.69 22	5.09 22	4.62 25
JUAN DE DIOS GÁMEZ MENDÍVAL CULIACÁN	6.02 12	5.64 16	5.62 18	5.82 15	5.70 15	5.71 17	5.54 18	5.64 16	5.36 19	6.45 10	6.32 11
JOSÉ OCHOA DURANGO	6.53 6	6.55 6	7.15 3	6.54 5	6.86 4	7.43 3	7.44 4	7.17 3	7.06 4	6.70 6	6.40 9
PABLO LEMUS GUADALAJARA	6.00 13	5.96 11	6.31 8	6.05 12	6.17 6	6.43 7	5.74 17	6.11 11	5.95 11	6.32 13	5.88 16
ALEJANDRO NAVARRO GUANAJUATO	4.47 25	4.67 25	4.51 27	4.56 27	4.49 26	4.52 27	4.78 21	4.60 26	4.61 23	4.91 25	4.24 27
ANTONIO ASTIAZARÁN HERMOSILLO	6.23 9	5.62 18	5.96 14	5.80 17	6.02 13	5.93 13	6.10 9	6.02 12	5.82 15	6.48 8	6.46 8
MILENA QUIROGA LA PAZ	5.30 22	5.65 15	5.99 13	6.06 11	5.05 20	5.70 18	5.87 14	5.54 18	5.75 16	6.42 11	5.86 17
RENÁN BARRERA MÉRIDA	6.14 10	6.16 9	6.14 10	6.42 7	5.52 18	6.03 11	7.68 3	7.89 2	7.25 3	7.60 2	7.61 2
NORMA BUSTAMANTE MEXICALI	5.51 19	5.3 20	5.74 15	4.96 24	4.73 24	5.14 21	5.84 15	5.24 19	5.62 17	5.89 18	5.68 18
LUIS DONALDO COLOSIO MONTERREY	6.10 11	6.22 8	7.05 4	6.47 6	6.10 9	6.38 8	6.00 13	6.23 8	5.92 13	6.74 5	5.92 15
ALFONSO MARTÍNEZ MORELIA	6.25 8	5.99 10	6.01 12	5.69 19	6.04 11	5.91 14	6.04 12	6.00 13	6.12 8	6.13 15	6.00 14
FRANCISCO MARTÍNEZ NERI OAXACA	5.35 20	4.89 24	4.87 24	5.45 20	5.20 19	5.17 20	4.77 22	5.05 21	4.90 21	4.92 24	5.45 22
SERGIO BAÑOS PACHUCA	3.66 31	4.15 30	4.00 29	3.96 30	3.45 31	3.80 30	3.83 30	3.69 30	3.79 30	4.01 30	3.97 29
EDUARDO RIVERA PUEBLA	6.85 5	6.97 5	6.17 9	5.88 14	6.12 8	6.35 9	6.22 7	6.16 10	6.11 9	6.50 7	6.85 5
LUIS NAVA QUERÉTARO	5.81 16	5.93 12	6.13 11	5.92 13	6.44 5	6.58 4	6.43 6	6.53 5	6.21 6	6.41 12	6.29 12
CHEMA FRAUSTRO SALTILLO	6.42 7	6.35 7	6.55 6	6.65 4	6.14 7	6.45 6	6.14 8	6.35 7	6.15 7	5.85 19	6.13 13
ENRIQUE GALINDO SAN LUIS POTOSÍ	7.01 4	7.1 4	6.42 7	6.28 10	6.07 10	6.26 10	6.09 10	6.18 9	6.10 10	6.46 9	6.76 6
GERALDINE PONCE TEPIC	5.62 18	5.26 21	5.59 19	5.04 23	4.63 25	5.09 22	4.41 24	4.71 25	4.44 25	4.36 27	4.38 26
JORGE CORICHI TLAXCALA	4.21 28	3.7 31	3.90 31	4.24 29	3.68 28	3.94 29	3.96 28	3.86 29	3.82 29	4.08 29	3.47 30
RAYMUNDO MARTÍNEZ TOLUCA	4.26 27	4.29 28	4.68 25	4.59 26	4.36 27	4.54 26	3.86 29	4.25 27	3.89 28	4.17 28	4.05 28
CARLOS MORALES TUXTLA GUTIÉRREZ	5.80 17	5.41 19	5.67 17	6.36 9	5.60 16	5.88 15	6.07 11	5.85 15	5.93 12	6.21 14	6.75 7
EDUARDO GATTÁS VICTORIA	5.93 14	5.67 14	5.33 22	4.92 25	3.59 30	4.61 25	4.24 26	4.15 28	4.09 27	4.61 26	4.81 24
YOLANDA OSUNA VILLAHERMOSA	4.46 26	4.38 26	4.58 26	5.22 21	4.98 21	4.93 24	4.37 25	4.76 23	4.43 26	5.00 23	5.64 19
RICARDO AHUED XALAPA	7.61 1	7.6 2	7.83 2	7.34 3	7.31 2	7.49 2	7.84 2	6.52 6	7.66 2	7.59 3	7.24 3
JORGE MIRANDA ZACATECAS	3.82 30	4.19 29	4.25 28	4.25 28	4.79 22	4.43 28	5.30 19	4.84 22	5.06 20	5.13 21	4.86 23

¿Cómo califica los servicios públicos en el municipio de (nombre de municipio)? donde 10 es la calificación más alta y 1 es más baja.

## RANKING DE CAPITALES SERVICIOS PÚBLICOS



Debido al paso del huracán Otis no se pudo realizar el levantamiento en el estado de Guerrero













¿Cómo califica los servicios públicos en el municipio de (nombre de municipio)? donde 10 es la calificación más alta y 1 es más baja.

## RANKING DE CAPITALES SERVICIOS PÚBLICOS TRACKING

	ENE 2023	FEB 2023	MAR 2023	ABR 2023	MAYO 2023	JUN 2023	JUL 2023	AGO 2023	SEP 2023	OCT 2023	NOV 2023
AGUASCALIENTES	6.53 6	7.17 2	6.71 3	6.69 4	6.38 5	6.76 3	6.28 7	6.47 4	6.38 4	6.29 9	6.79 4
CAMPECHE	5.56 14	5.71 11	5.80 10	5.82 12	5.71 15	5.81 13	5.31 18	5.61 17	5.41 18	6.05 14	5.78 16
CHETUMAL	4.61 24	4.55 23	5.44 19	6.13 9	5.93 8	5.83 11	4.51 25	5.42 19	4.92 21	5.39 19	5.00 22
CHIHUAHUA	8.00 1	7.6 1	6.99 1	8.14 1	7.26 1	7.89 1	7.85 1	7.67 1	7.49 1	7.75 1	7.39 2
CHILPANCIINGO	3.74 29	4.3 26	3.82 29	3.90 29	4.18 28	3.97 29	3.22 31	3.79 30	3.43 31	4.16 31	
COLIMA	5.42 18	5.47 16	5.72 12	6.78 3	5.86 12	5.82 12	5.48 17	5.72 15	5.62 16	6.00 15	6.09 11
CUERNAVACA	3.93 25	4.38 25	4.65 26	5.00 21	4.63 27	4.75 23	4.38 27	4.59 26	4.51 25	4.82 23	4.55 26
CULIACÁN	5.83 8	5.6 15	5.51 17	5.68 16	6.12 6	6.35 6	5.94 13	6.14 7	5.85 14	6.15 12	5.87 13
DURANGO	6.67 3	6.45 4	6.41 7	6.46 5	5.91 10	6.20 7	5.97 12	6.03 9	6.04 9	6.49 5	5.84 14
GUADALAJARA	5.84 7	5.78 10	5.82 9	5.57 17	5.59 17	5.66 18	5.23 20	5.49 18	5.37 19	5.67 18	5.53 19
GUANAJUATO	4.66 23	4.53 24	4.70 25	4.18 27	4.65 26	4.51 27	5.27 19	4.81 23	4.97 20	5.06 21	4.56 25
HERMOSILLO	5.59 12	5.23 19	5.48 18	5.37 19	5.92 9	6.05 9	6.15 9	6.04 8	5.98 11	6.48 6	6.38 6
LA PAZ	5.24 21	5.64 14	6.38 8	6.00 11	5.63 16	5.80 14	6.40 4	5.94 12	6.23 7	6.24 10	5.76 17
MÉRIDA	5.58 13	6.01 7	5.78 11	5.81 13	5.76 14	5.78 15	6.97 2	6.25 6	7.25 2	6.86 2	7.40 1
MEXICALI	5.25 20	5.25 18	5.61 16	4.87 22	4.94 22	5.14 20	5.81 15	5.30 20	5.61 17	5.31 20	5.58 18
MONTERREY	5.62 11	5.95 9	6.48 6	6.24 6	5.48 19	5.74 17	6.32 6	5.85 13	6.00 10	6.61 3	6.18 10
MORELIA	5.82 9	5.65 13	5.62 15	5.72 14	5.84 13	5.76 16	5.91 14	5.84 14	5.88 13	5.93 16	5.81 15
OAXACA	5.06 22	4.74 22	4.95 22	5.39 18	4.96 21	5.09 21	4.77 23	4.94 22	4.87 23	4.81 24	5.08 21
PACHUCA	3.36 31	3.87 29	3.70 30	3.68 31	4.01 30	3.80 30	3.51 30	3.77 31	3.67 30	4.59 26	4.49 27
PUEBLA	6.64 4	6.24 5	5.65 13	5.69 15	5.53 18	5.62 19	5.72 16	5.62 16	5.67 15	5.73 17	6.08 12
QUERÉTARO	5.52 16	5.66 12	5.38 20	5.33 20	6.48 3	6.87 2	6.34 5	6.56 3	6.30 5	6.46 7	6.27 9
SALTILLO	5.76 10	5.96 8	6.50 5	6.23 7	6.45 4	6.39 5	6.25 8	6.36 5	6.24 6	6.12 13	6.54 5
SAN LUIS POTOSÍ	6.56 5	6.23 6	6.52 4	6.05 10	5.88 11	6.01 10	6.12 10	6.00 11	6.08 8	6.50 4	6.31 7
TEPIC	5.44 17	5.45 17	5.63 14	4.76 24	4.86 23	5.05 22	5.06 21	4.99 21	4.89 22	4.52 27	4.92 23
TLAXCALA	3.56 30	3.44 31	3.27 31	3.71 30	4.08 29	3.69 31	4.16 28	3.98 29	4.05 28	4.35 29	4.19 30
TOLUCA	3.76 28	3.7 30	4.45 28	4.19 26	4.71 25	4.45 28	4.52 24	4.56 27	4.48 27	4.34 30	4.30 29
TUXTLA GUTIÉRREZ	5.26 19	5.11 21	4.91 23	6.19 8	5.97 7	6.07 8	6.02 11	6.02 10	5.96 12	6.22 11	6.29 8
VICTORIA	5.55 15	5.17 20	5.34 21	4.83 23	3.79 31	4.65 25	3.98 29	4.14 28	3.95 29	4.44 28	4.43 28
VILLAHERMOSA	3.85 26	3.90 28	4.56 27	4.52 25	5.12 20	4.73 24	4.39 26	4.75 25	4.50 26	5.02 22	5.23 20
XALAPA	6.70 2	7.1 3	6.97 2	7.33 2	6.49 2	6.41 4	6.80 3	6.57 2	6.72 3	6.37 8	7.02 3
ZACATECAS	3.83 27	4.04 27	4.88 24	4.17 28	4.81 24	4.62 26	4.91 22	4.78 24	4.77 24	4.69 25	4.76 24

¿Considera que el presidente municipal (*nombre del presidente municipal*) es cercano a la población?, ¿Qué calificación le pondría?, donde 10 es la calificación más alta, y 1 es la más baja.

## RANKING DE CAPITALES CERCANÍA

	<b>1. CHIHUAHUA</b>	MARCO BONILLA	7.75
	<b>2. MÉRIDA</b>	RENÁN BARRERA	7.28
	<b>3. XALAPA</b>	RICARDO AHUED	7.23
	<b>4. SAN LUIS POTOSÍ</b>	ENRIQUE GALINDO	6.75
	<b>5. AGUASCALIENTES</b>	LEONARDO MONTAÑEZ	6.71
	<b>6. PUEBLA</b>	EDUARDO RIVERA	6.36
	<b>7. DURANGO</b>	JOSÉ OCHOA	6.22
	<b>8. CAMPECHE</b>	BIBY RABELO	6.17
	<b>9. HERMOSILLO</b>	ANTONIO ASTIAZARÁN	6.16
	<b>10. TUXTLA GUTIÉRREZ</b>	CARLOS MORALES	6.14
	<b>11. SALTILLO</b>	CHEMA FRAUSTRO	5.92
	<b>12. CULIACÁN</b>	JUAN DE DIOS GÁMEZ MENDÍVIL	5.88
	<b>13. MORELIA</b>	ALFONSO MARTÍNEZ	5.87
	<b>14. MEXICALI</b>	NORMA BUSTAMANTE	5.85
	<b>15. COLIMA</b>	ELIA MORENO	5.83
	<b>16. QUERÉTARO</b>	LUIS NAVA	5.82
	<b>17. MONTERREY</b>	LUIS DONALDO COLOSIO	5.70
	<b>18. GUADALAJARA</b>	PABLO LEMUS	5.28
	<b>19. OAXACA</b>	FRANCISCO MARTÍNEZ NERI	5.16
	<b>20. LA PAZ</b>	MILENA QUIROGA	5.15
	<b>21. VICTORIA</b>	EDUARDO GATTÁS	4.98
	<b>22. CHETUMAL</b>	YENSUNNI I. MARTÍNEZ	4.87
	<b>23. VILLAHERMOSA</b>	YOLANDA OSUNA	4.80
	<b>24. GUANAJUATO</b>	ALEJANDRO NAVARRO	4.56
	<b>25. ZACATECAS</b>	JORGE MIRANDA	4.50
	<b>26. TEPEC</b>	GERALDINE PONCE	4.44
	<b>27. CUERNAVACA</b>	4.12 JOSÉ LUIS URIÓSTEGUI	
	<b>28. TOLUCA</b>	RAYMUNDO MARTÍNEZ	3.93
	<b>29. PACHUCA</b>	SERGIO BAÑOS	3.70
	<b>30. TLAXCALA</b>	3.14 JORGE CORICHI	

Debido al paso del huracán Otis no se pudo realizar el levantamiento en el estado de Guerrero



@rubrum.info



@RUBRUM\_INFO



@Rubruminfo



5571885764

¿Considera que el presidente municipal (*nombre del presidente municipal*) es cercano a la población?, ¿Qué calificación le pondría?, donde 10 es la calificación más alta, y 1 es la más baja.

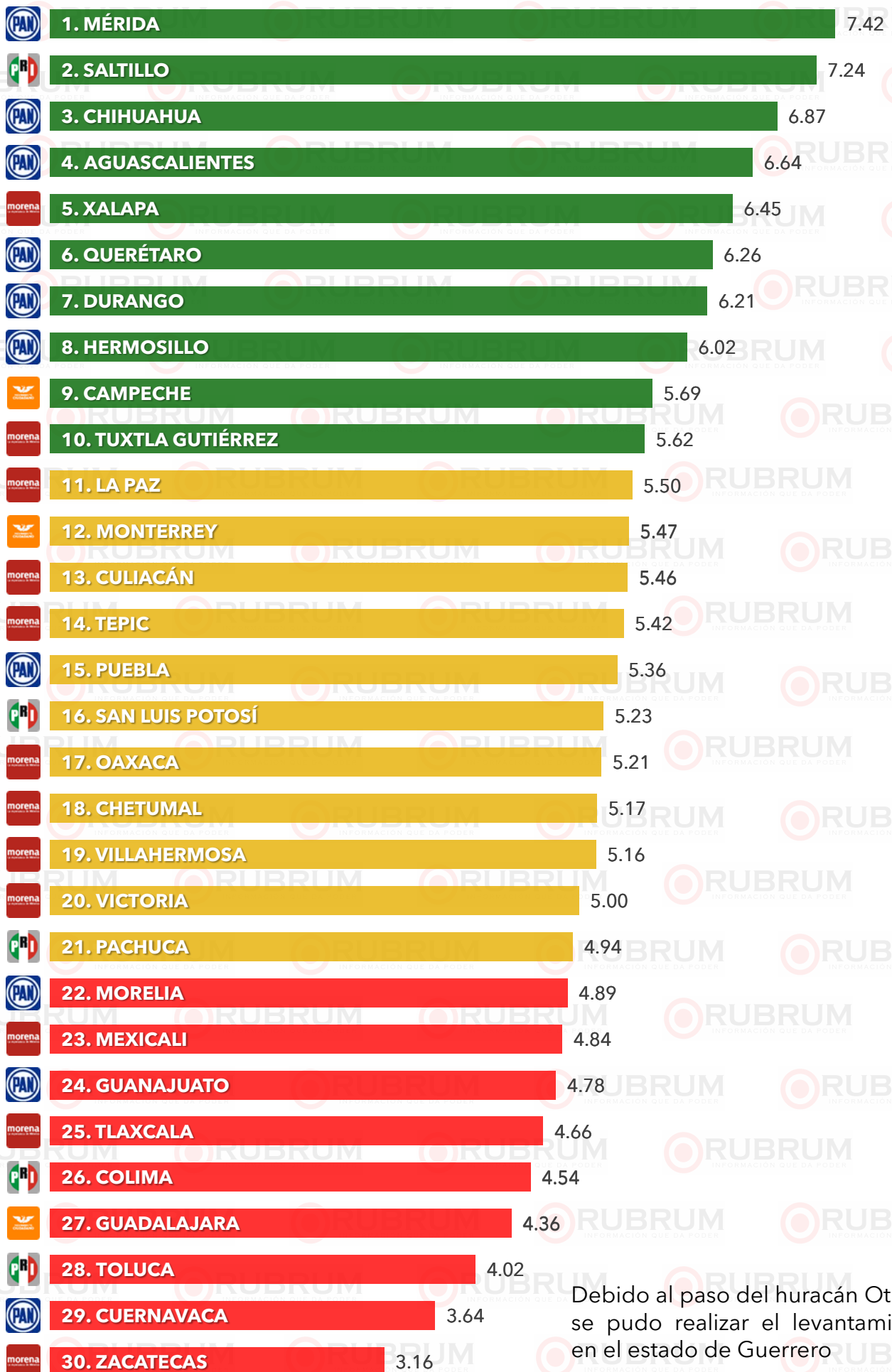
## RANKING DE CAPITALES CERCANÍA

### TRACKING

	ENE2023	FEB2023	MAR2023	ABR2023	MAYO2023	JUNIO2023	JUL 2023	AGO 2023	SEP 2023	OCT 2023	NOV 2023
LEONARDO MONTAÑEZ AGUASCALIENTES	6.53 6	7.17 2	6.71 3	6.69 4	6.62 3	7.54 3	6.53 3	6.90 4	6.63 4	6.81 5	6.71 5
BIBY RABELO CAMPECHE	5.56 14	5.71 11	5.85 10	5.82 12	5.89 7	6.05 6	5.66 12	6.83 8	5.57 11	6.04 12	6.17 8
YENSUNNI I. MARTÍNEZ CHETUMAL	4.61 24	4.55 23	5.44 19	6.13 9	5.59 13	5.72 12	4.38 24	5.23 19	4.56 24	5.19 20	4.87 22
MARCO BONILLA CHIHUAHUA	6.00 1	7.7 1	6.99 1	8.14 1	7.65 1	7.95 2	8.20 1	7.94 1	7.51 1	7.92 2	7.75 1
NORMA O. HERNÁNDEZ CHILPANCIINGO	3.74 29	4.3 26	3.82 29	3.90 29	3.89 27	3.87 29	3.54 29	3.68 29	3.48 28	4.18 28	
ELIA MORENO COLIMA	5.42 18	5.47 16	5.72 12	6.78 3	5.75 10	5.36 19	5.60 14	5.57 15	5.66 10	5.75 17	5.83 15
JOSÉ LUIS URIÓSTEGUI CUERNAVACA	3.93 25	4.38 25	4.65 26	5.00 21	4.64 23	4.76 23	4.32 25	4.57 24	4.72 21	5.03 21	4.12 27
JUAN DE DIOS GÁMEZ MENDÍVIL CULIACÁN	5.83 8	5.6 15	5.51 17	5.68 16	5.63 12	5.61 14	5.53 15	5.59 14	5.17 18	5.85 16	5.88 12
JOSÉ OCHOA DURANGO	6.67 3	6.45 4	6.41 7	6.46 5	6.14 5	6.03 1	6.36 4	6.85 5	6.45 5	6.35 8	6.22 7
PABLO LEMUS GUADALAJARA	5.84 7	5.78 10	5.82 9	5.57 17	5.64 11	5.68 13	5.04 19	5.45 17	5.33 16	5.65 18	5.28 18
ALEJANDRO NAVARRO GUANAJUATO	4.66 23	4.53 24	4.70 25	4.18 27	4.90 21	4.59 24	4.95 21	4.81 22	4.62 22	4.93 25	4.56 24
ANTONIO ASTIAZARÁN HERMOSILLO	5.59 12	5.23 19	5.48 18	5.37 19	5.85 8	5.95 7	5.63 13	5.80 10	5.48 12	6.03 13	6.16 9
MILENA QUIROGA LA PAZ	5.24 21	5.64 14	6.35 8	6.00 11	5.43 17	5.91 10	5.82 8	5.72 11	5.84 8	6.11 10	5.15 20
RENÁN BARRERA MÉRIDA	5.58 13	6.01 7	5.78 11	5.81 13	5.21 19	5.60 15	6.30 5	7.30 2	7.47 2	8.05 1	7.26 2
NORMA BUSTAMANTE MEXICALI	5.25 20	5.25 18	5.61 16	4.87 22	4.87 22	5.12 21	5.52 16	5.17 20	5.44 13	5.90 14	5.85 14
LUIS DONALDO COLOSIO MONTERREY	5.62 11	5.95 9	6.48 6	6.24 6	6.27 4	6.33 5	5.07 18	6.02 6	5.31 17	7.70 3	5.70 17
ALFONSO MARTÍNEZ MORELIA	5.82 9	5.65 13	5.62 15	5.72 14	6.04 6	5.95 8	6.00 6	5.94 7	5.99 6	6.17 9	5.87 13
FRANCISCO MARTÍNEZ NERI OAXACA	5.06 22	4.74 22	4.95 22	5.39 18	5.09 20	5.14 20	5.02 20	5.08 21	4.85 20	4.94 24	5.16 19
SERGIO BAÑOS PACHUCA	3.36 31	3.87 29	3.70 30	3.68 31	3.16 30	3.51 30	2.98 31	3.22 31	3.25 31	3.70 30	3.70 29
EDUARDO RIVERA PUEBLA	6.64 4	6.24 5	5.65 13	5.69 15	5.53 14	5.58 16	5.94 7	5.69 12	5.83 9	6.44 7	6.36 6
LUIS NAVA QUERÉTARO	5.52 16	5.66 12	5.38 20	5.33 20	5.46 16	5.39 18	5.69 10	5.51 16	5.41 14	6.05 11	5.82 16
CHEMA FRAUSTRO SALTILLO	5.76 10	5.96 8	6.50 5	6.25 7	5.47 15	5.89 11	5.68 11	5.68 13	5.37 15	5.34 19	5.92 11
ENRIQUE GALINDO SAN LUIS POTOSÍ	6.56 5	6.23 6	6.52 4	6.05 10	5.79 9	5.92 9	6.81 9	6.84 9	6.85 7	6.57 6	6.75 4
GERALDINE PONCE TEPIC	5.44 17	5.45 17	5.63 14	4.76 24	4.42 24	4.94 22	4.62 23	4.66 23	4.29 25	4.75 26	4.44 26
JORGE CORICHI TLAXCALA	3.56 30	3.44 31	3.27 31	3.71 30	3.10 31	3.36 31	3.46 30	3.31 30	3.31 30	3.38 31	3.14 30
RAYMUNDO MARTÍNEZ TOLUCA	3.76 28	3.7 30	4.45 28	4.19 26	3.72 28	4.12 28	3.56 28	3.80 28	3.47 29	3.79 29	3.93 28
CARLOS MORALES TUXTLA GUTIÉRREZ	5.26 19	5.11 21	4.91 23	6.19 8	5.28 18	5.46 17	5.27 17	5.34 18	5.11 19	5.86 15	6.14 10
EDUARDO GATTÁS VICTORIA	5.55 15	5.17 20	5.34 21	4.83 23	3.54 29	4.56 25	4.17 26	4.09 27	4.06 27	4.29 27	4.98 21
YOLANDA OSUNA VILLAHERMOSA	3.85 26	3.90 28	4.56 27	4.52 25	4.40 25	4.49 26	4.11 27	4.33 26	4.15 26	5.00 23	4.80 23
RICARDO AHUED XALAPA	6.70 2	7.1 3	6.97 2	7.35 2	7.17 2	7.16 4	7.32 2	7.27 3	7.11 3	7.68 4	7.23 3
JORGE MIRANDA ZACATECAS	3.83 27	4.04 27	4.88 24	4.17 28	4.28 26	4.42 27	4.68 22	4.46 25	4.57 23	5.02 22	4.50 25

¿Qué tan seguro se siente usted en su ciudad?, donde 10 es la calificación más alta, y 1 es la más baja.

## RANKING DE CAPITALES PERCEPCIÓN DE SEGURIDAD



Debido al paso del huracán Otis no se pudo realizar el levantamiento en el estado de Guerrero



¿Qué tan seguro se siente usted en su ciudad?, donde 10 es la calificación más alta, y 1 es la más baja.

## RANKING DE CAPITALES PERCEPCIÓN DE SEGURIDAD

### TRACKING

	ENE2023	FEB2023	MAR2023	ABR2023	MAY2023	JUN2023	JUL2023	AGO2023	SEP2023	OCT2023	NOV 2023
AGUASCALIENTES	6.33 4	6.38 4	6.20 5	6.35 3	6.25 4	6.27 6	6.22 5	6.25 6	6.26 4	6.23 6	6.64 4
CAMPECHE	4.49 21	5.51 12	4.97 14	5.13 14	5.18 12	6.95 3	4.90 14	6.78 4	5.04 11	6.01 9	5.69 9
CHETUMAL	5.06 13	4.48 18	4.91 16	5.60 10	4.86 15	5.12 13	4.00 25	4.66 19	4.47 20	5.86 10	5.17 18
CHIHUAHUA	5.92 6	6.9 1	7.09 2	6.05 6	6.33 3	6.40 5	6.36 3	7.31 3	6.39 3	7.00 2	6.87 3
CHILPANCINGO	3.40 29	3.63 28	3.52 30	3.47 30	3.40 29	3.46 30	2.59 31	3.15 31	2.51 31	3.61 31	
COLIMA	3.71 27	3.65 27	3.82 27	4.83 18	4.67 18	4.44 20	3.60 27	4.24 22	3.55 27	4.35 27	4.54 26
CUERNAVACA	2.99 30	3.38 30	4.24 25	3.84 27	3.47 28	3.85 27	3.13 30	3.48 29	3.31 28	4.07 28	3.64 29
CULIACÁN	4.74 16	4.69 14	5.30 12	5.28 13	5.19 11	5.28 12	4.88 16	5.15 12	4.88 12	5.49 15	5.46 13
DURANGO	5.75 7	5.78 6	5.89 6	6.17 4	5.53 8	5.86 8	5.92 7	5.77 9	6.05 5	6.03 8	6.21 7
GUADALAJARA	3.88 26	4.19 24	3.61 29	3.97 25	3.88 27	3.83 28	3.62 26	3.78 27	3.79 26	4.56 26	4.36 27
GUANAJUATO	4.13 24	4.271 21	4.55 21	4.23 22	4.19 22	4.32 22	4.91 13	4.45 21	4.66 17	5.12 18	4.78 24
HERMOSILLO	5.45 12	5.24 13	4.92 15	5.51 11	5.45 9	5.29 11	5.55 9	5.43 10	5.49 9	5.78 11	6.02 8
LA PAZ	5.49 10	5.59 11	6.76 4	6.02 7	5.85 6	6.21 7	5.84 8	5.97 7	6.01 6	6.54 4	5.50 11
MÉRIDA	7.12 1	6.81 2	8.09 1	8.16 1	6.78 1	8.01 1	7.97 1	7.65 1	6.95 1	7.13 1	7.42 1
MEXICALI	3.93 25	4.12 26	4.80 17	3.73 29	3.91 26	4.15 24	4.18 22	4.08 25	4.19 23	4.74 23	4.84 23
MONTERREY	5.50 9	5.61 10	5.70 9	4.98 15	4.23 21	4.97 16	4.84 17	5.11 13	4.85 14	5.52 13	5.47 12
MORELIA	4.42 22	4.22 23	4.58 20	4.16 23	5.14 13	4.63 19	4.45 18	4.74 16	4.54 18	4.97 20	4.89 22
OAXACA	4.67 18	4.281 19	3.74 28	4.69 20	4.58 20	4.34 21	4.95 12	4.62 20	4.86 13	4.66 25	5.21 17
PACHUCA	4.73 17	4.64 16	4.37 23	4.33 21	4.14 23	4.28 23	4.07 24	4.13 24	4.16 24	4.69 24	4.94 21
PUEBLA	4.89 14	4.66 15	4.59 19	4.91 17	4.63 19	4.71 18	4.96 11	4.77 15	4.77 16	5.33 16	5.36 15
QUERÉTARO	6.70 2	6.09 5	5.82 7	6.07 5	6.10 5	6.57 4	6.23 4	6.30 5	5.87 7	6.24 5	6.26 6
SALTILLO	6.66 3	6.79 3	7.05 3	6.71 2	6.65 2	7.61 2	7.95 2	7.46 2	6.69 2	6.86 3	7.24 2
SAN LUIS POTOSÍ	4.60 19	4.27 22	4.51 22	3.77 28	4.11 24	4.13 25	4.41 19	4.22 23	4.43 21	5.15 17	5.23 16
TEPIC	5.98 5	5.77 7	5.78 8	5.74 8	5.02 14	5.51 10	5.25 10	5.26 11	5.21 10	5.51 14	5.42 14
TLAXCALA	4.29 23	4.129 25	4.28 24	4.13 24	3.93 25	4.07 26	4.17 23	4.06 26	3.90 25	4.89 21	4.66 25
TOLUCA	3.47 28	3.44 29	4.18 26	3.89 26	3.39 30	3.82 29	3.31 29	3.51 28	3.28 29	3.93 29	4.02 28
TUXTLA GUTIÉRREZ	4.86 15	4.59 17	4.75 18	5.35 12	5.21 10	5.10 14	4.89 15	5.07 14	4.82 15	5.68 12	5.62 10
VICTORIA	5.47 11	5.76 8	5.33 11	4.94 16	4.77 17	5.01 15	4.33 20	4.70 17	4.25 22	5.10 19	5.00 20
VILLAHERMOSA	4.52 20	4.28 20	5.00 13	4.80 19	4.81 16	4.87 17	4.32 21	4.67 18	4.48 19	4.79 22	5.16 19
XALAPA	5.53 8	6.65 9	5.41 10	5.69 9	5.67 7	5.59 9	6.14 6	5.81 8	5.75 8	6.14 7	6.45 5
ZACATECAS	2.10 31	2.45 31	2.66 31	2.84 31	3.15 31	2.88 31	3.59 28	3.21 30	3.27 30	3.68 30	3.16 30



# RUBRUM

INFORMACIÓN QUE DA PODER

## METODOLOGÍA

### TIPO DE ENCUESTA:

Muestra realizada: 600 levantamientos. Vía telefónica, de manera automática y aleatoria.

### Universo:

Selección de las 31 capitales estatales.

### Población muestra:

Población muestra hombres/mujeres habitantes de cada uno de los municipios encuestados, mayores de 18 años.

### Tipo de muestra:

Aleatorio representativo


### MARGEN DE ERROR:

+/- 3.8

### Fecha de levantamiento:

8 al 11 de noviembre de 2023

### Contacto:

55 7188 5764 

Luis Alberto García Lozano

Director

Encuesta patrocinada por MULTIPOLL SA DE CV



@rubrum.info



@RUBRUM\_INFO



@Rubruminfo



5571885764



**RUBRUM**  
INFORMACIÓN QUE DA PODER